

ՀԱՅԱՍՏԱՆԻ ԲԱՆԿԱՅԻՆ ՀԱՄԱԿԱՐԳԻ
ՖԻՆԱՆՍԱԿԱՆ ՎԵՐԼՈՒԾՈՒԹՅՈՒՆ
1-ԻՆ. ԿԻՍԱՍՅԱԿ 2021 թ.

Բովանդակություն

- Ներածություն **3**
- Զուտ շահույթ **4**
- Ընդհանուր ակտիվներ **5**
- Վարկային ներդրումներ **7**
- Ընդհանուր պարտավորություններ **9**
- Ավանդներ և պարտատոմսեր **10**
- Ընդհանուր կապիտալ **12**

ՆԵՐԱԾՈՒԹՅՈՒՆ

Սույն հետազոտության նպատակն է վերլուծել 2021 թ. 1-ին կիսամյակի Հայաստանի բանկային համակարգի հիմնական ֆինանսական ցուցանիշները:

Վերլուծված ցուցանիշներն են

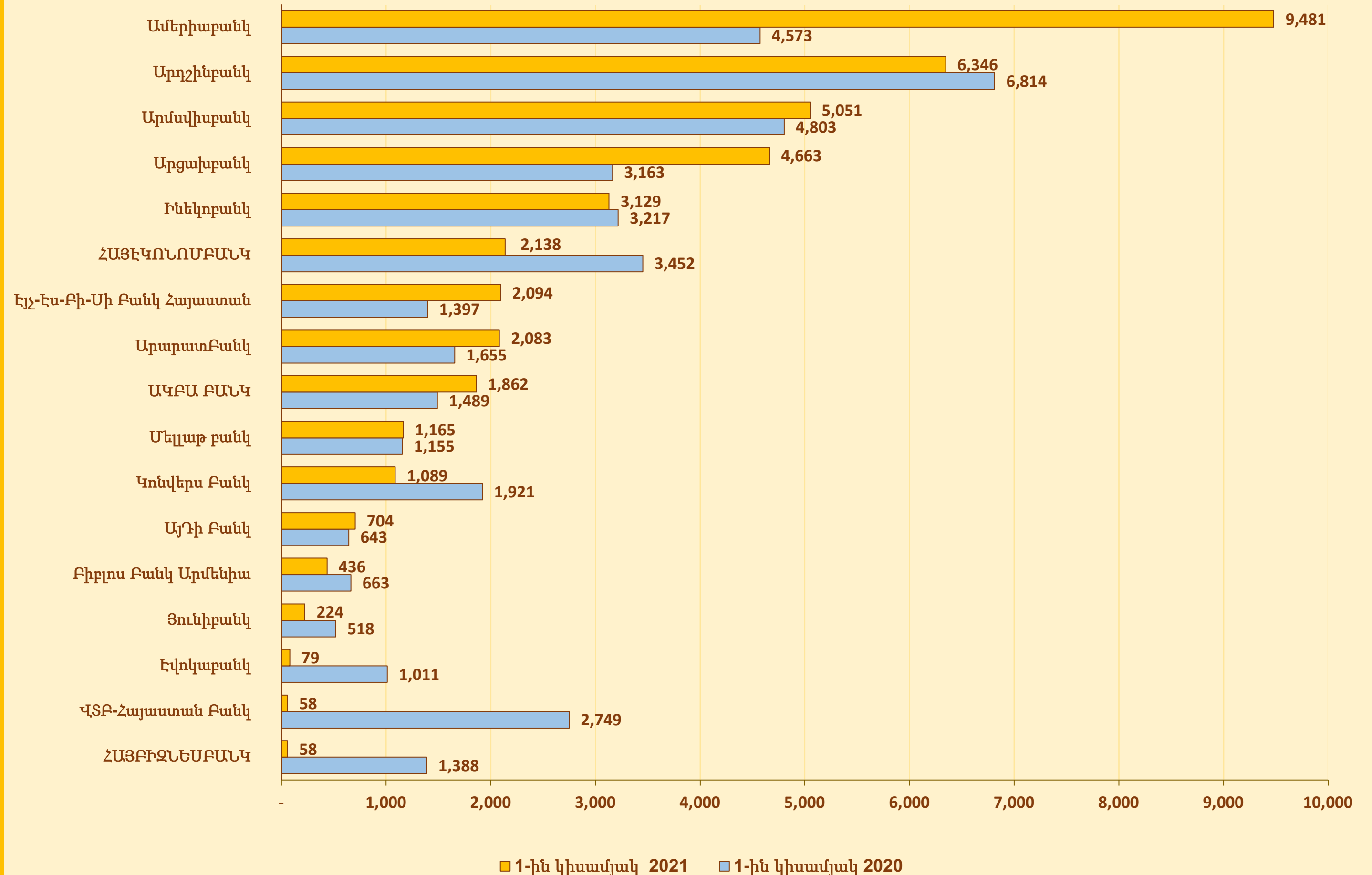
- Ընդհանուր ակտիվները, պարտավորությունները և կապիտալը
- Վարկային ներդրումները
- Հաճախորդներից ներգրավված ֆինանսական միջոցները, ինչպես նաև թողարկված պարտատոմսերի մնացորդները

Հետազոտությունը կատարվել է Հայաստանի բանկերի կողմից հրապարակված ֆինանսական հաշվետվությունների հիման վրա:

Զուտ շահույթ

- 2021 թվականի 1-ին կիսամյակում Հայաստանում գործող բանկերի ընդհանուր զուտ շահույթը կազմում է **40.7 մլրդ ՀՀ դրամ**, ինչը ընդամենը **0.1%-ով** ավել է 2020 թվականի 1-ին կիսամյակում գրանցած արդյունքից:
- Նույն ժամանակահատվածում վարկային կորուստների պահուստին կատարված զուտ մասհանումները աճել են **6 մլրդ ՀՀ դրամով** (կամ **17%-ով**):

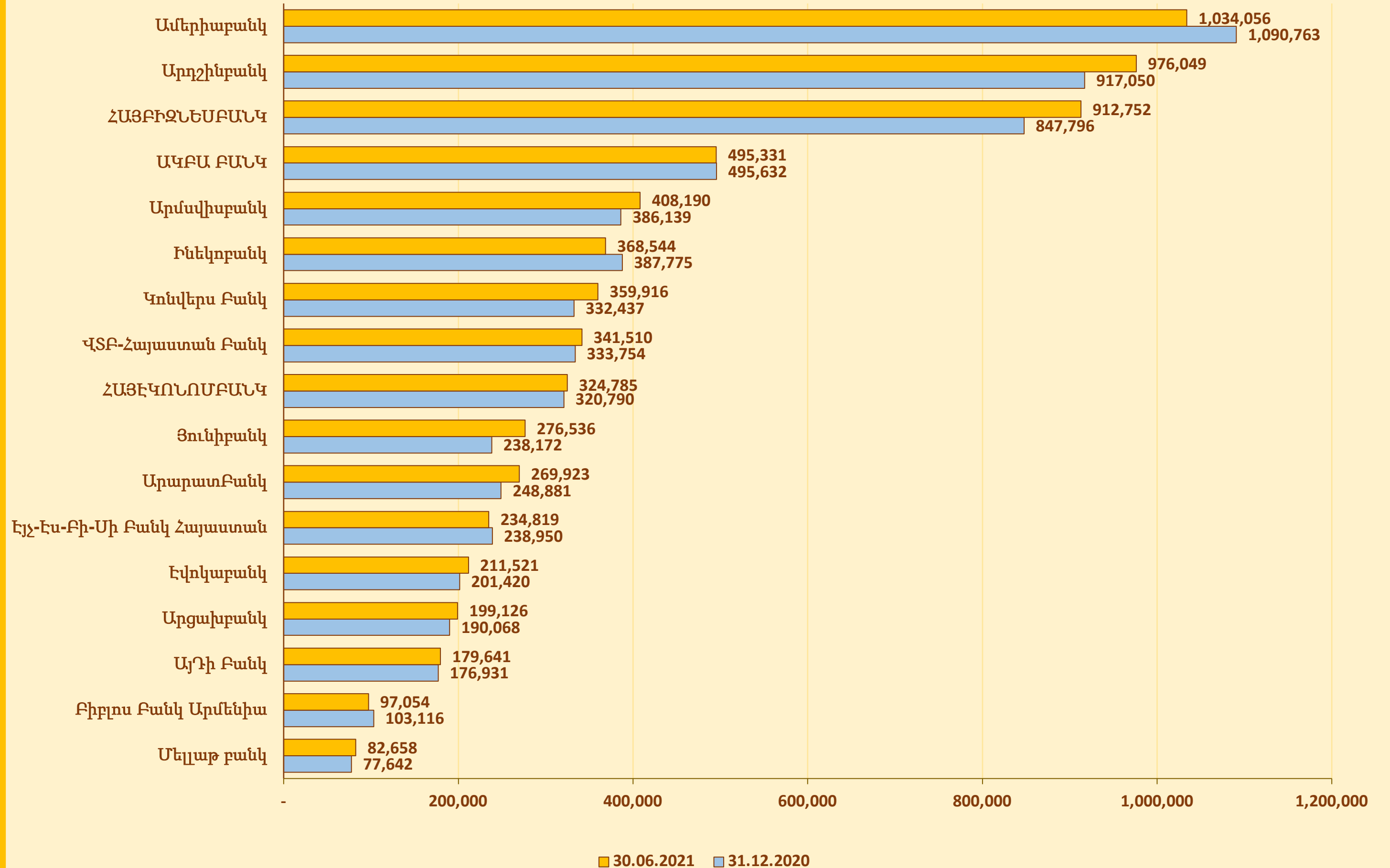
Բանկերի զուտ շահույթը. 2021 թ. 1-ին կիսամյակ (մլն ՀՀ դրամ)



Ընդհանուր ակտիվներ

- Բանկային համակարգի ընդհանուր ակտիվները 2021թ. 1-ին կիսամյակում աճել են **185 մլրդ ՀՀ դրամով**, կամ **2.8%**:
- Առ 30.06.2021, ընդհանուր ակտիվները կազմել են **6,772 մլրդ ՀՀ դրամ**:

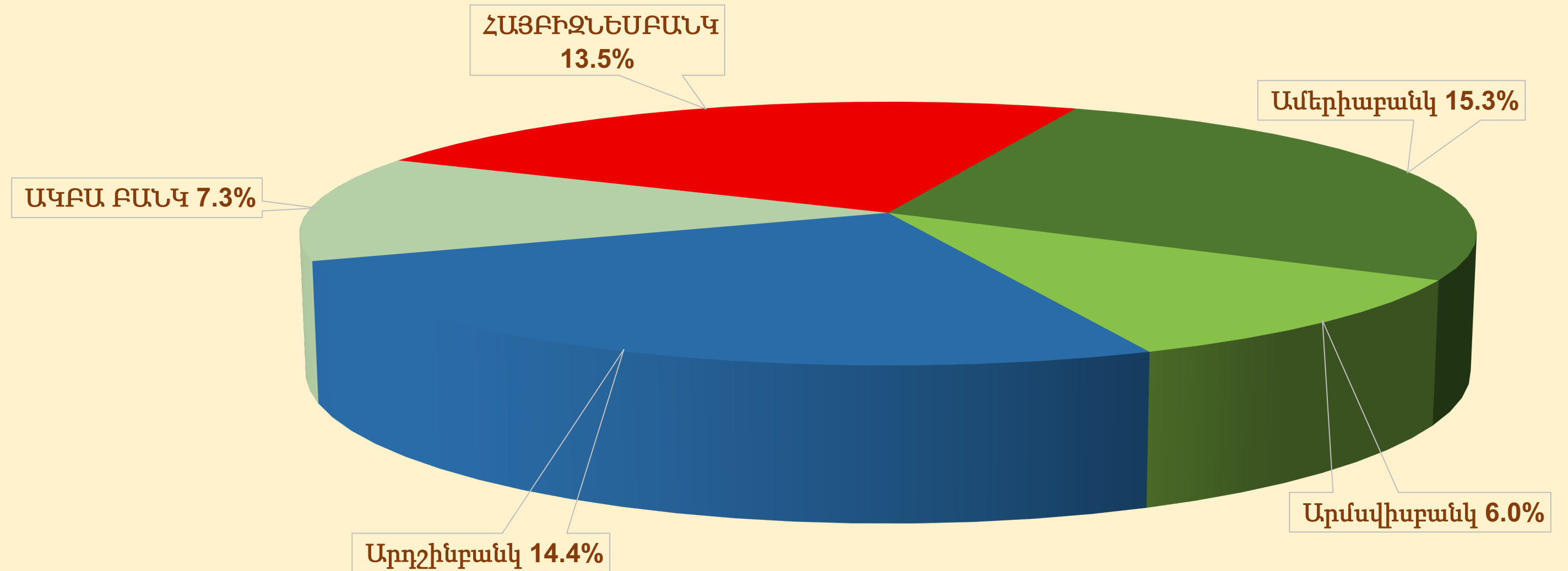
Բանկերի ընդհանուր ակտիվները - 30.06.2021 և 31.12.2020 (մլն ՀՀ դրամ)



Ընդհանուր ակտիվներ

- Ամենախոշոր **5** բանկերի (Ամերիաբանկ, ՀԱՅԲԻԶՆԵՍԲԱՆԿ, Արդշինբանկ, ԱԿԲԱ ԲԱՆԿ, Արմավիսբանկ) ընդհանուր ակտիվները կազմում են բանկային համակարգի ընդհանուր ակտիվների **56%**:
- Ամենախոշոր **3** բանկերի (Ամերիաբանկ, ՀԱՅԲԻԶՆԵՍԲԱՆԿ, Արդշինբանկ) ընդհանուր ակտիվները կազմում են բանկային համակարգի ընդհանուր ակտիվների **43%**:
- Ամերիաբանկի մասնաբաժինը ամենամեծն է՝ **15.3%**:

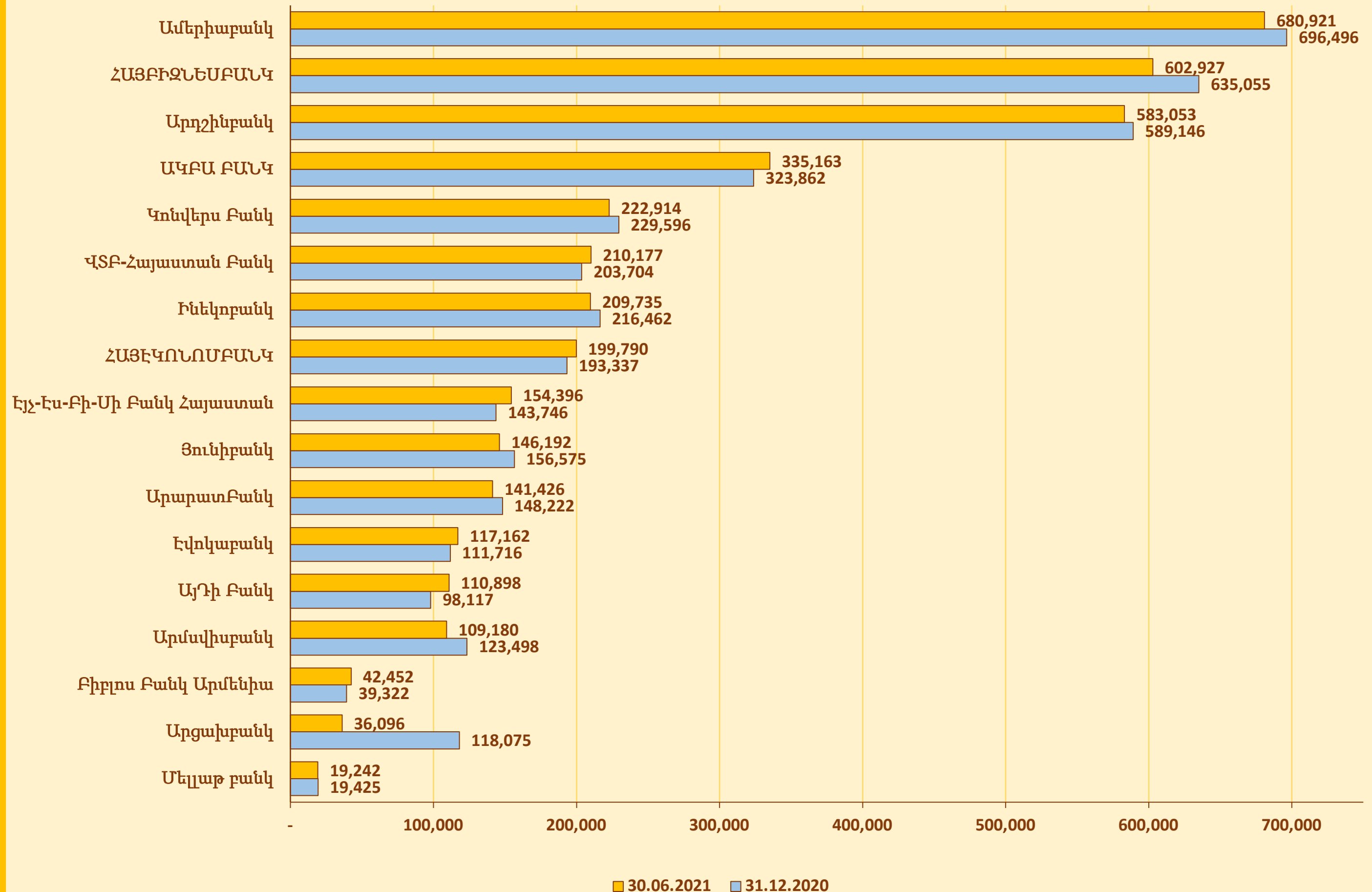
Ընդհանուր ակտիվների կենտրոնացումը ըստ բանկերի - 30.06.2021



Ընդհանուր վարկային պորտֆել

- Բանկային համակարգի ընդհանուր վարկային պորտֆելը 2021թ. 1-ին կիսամյակում նվազել է **3.1%-ով**:
- Առ 30.06.2021 ընդհանուր վարկային պորտֆելը հավասար է **3.922 մլրդ ՀՀ դրամ** և կազմում է ընդհանուր ակտիվների **58%**:
- Նշված ընդհանուր վարկային պորտֆելը ներառում է մանրածախ և կորպորատիվ վարկեր:

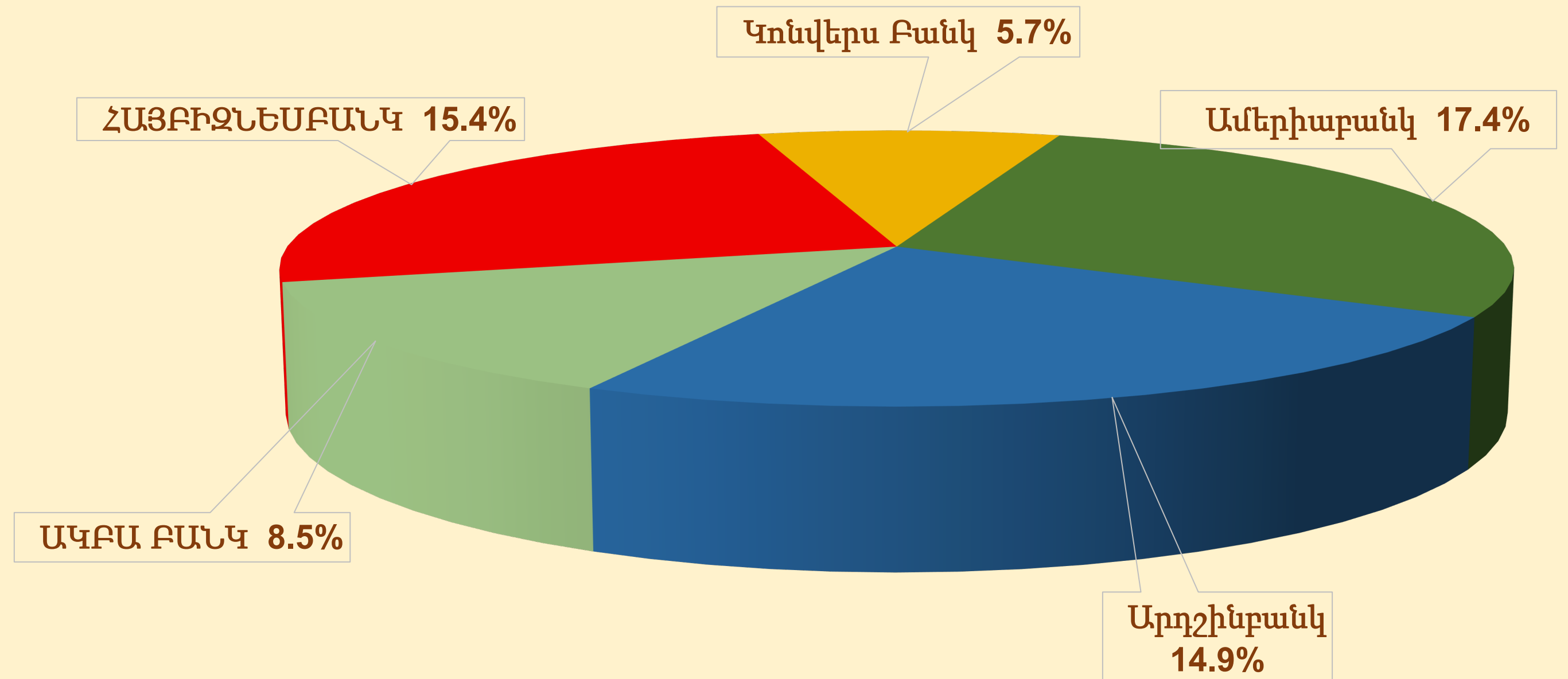
Բանկերի վարկային պորտֆելի դինամիկան. 2021 թ. 1-ին կիսամյակ (մլն ՀՀ դրամ)



Ընդհանուր վարկային պորտֆել

- Ամենախոշոր **5** բանկերի (Ամերիաբանկ, ՀԱՅԲԻԶՆԵՍԲԱՆԿ, Արդշինբանկ, ԱԿԲԱ ԲԱՆԿ, Կոնվերս Բանկ) ընդհանուր վարկային պորտֆելները կազմում են բանկային համակարգի ընդհանուր վարկային պորտֆելի **62%**:
- Ամենախոշոր **3** բանկերի (Ամերիաբանկ, ՀԱՅԲԻԶՆԵՍԲԱՆԿ, Արդշինբանկ) ընդհանուր վարկային պորտֆելները կազմում են բանկային համակարգի ընդհանուր վարկային պորտֆելի **48%**:
- Ամերիաբանկի մասնաբաժինը ամենամեծն է **17.4%**:

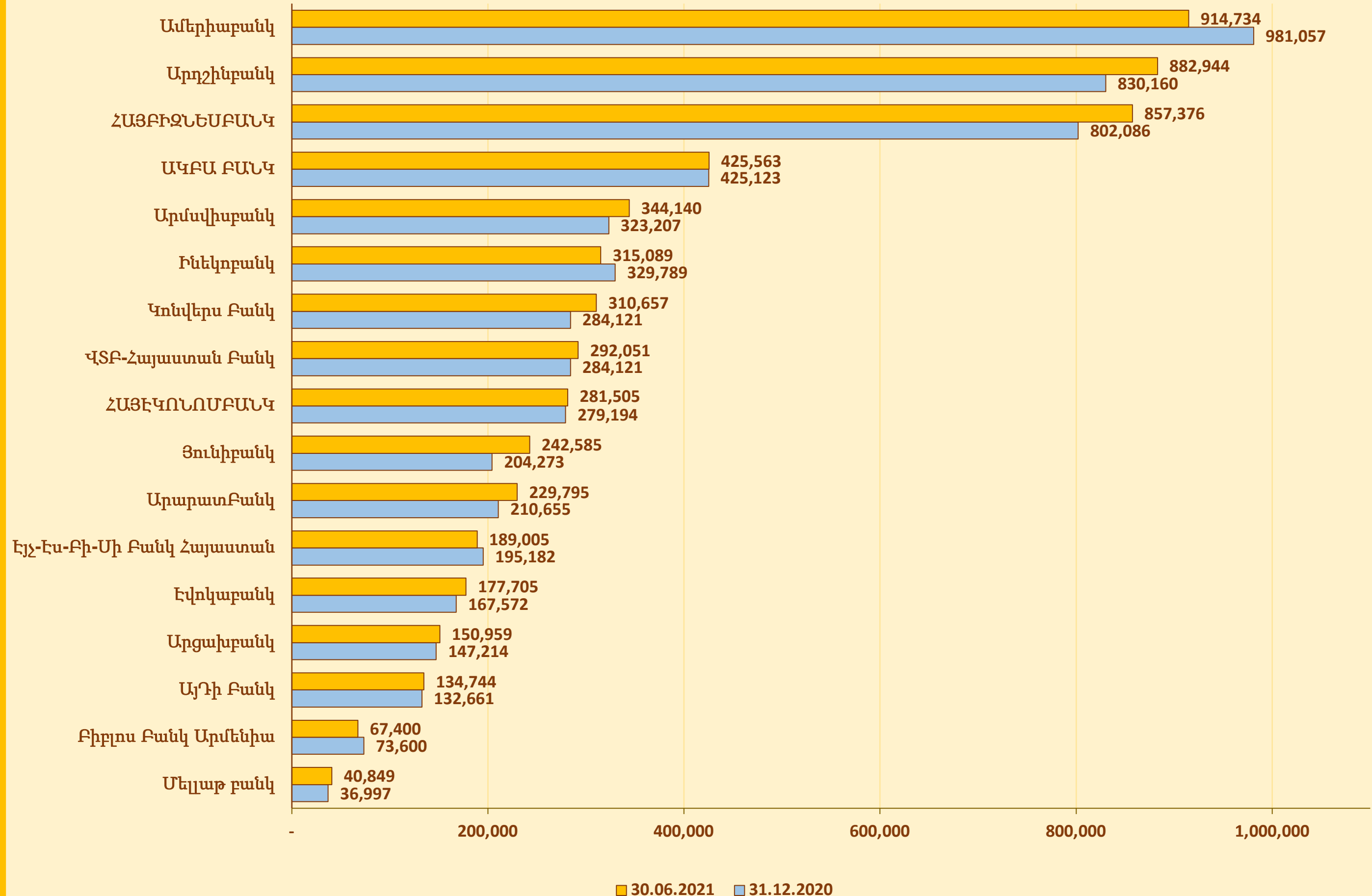
Ընդհանուր վարկային պորտֆելի կենտրոնացումը ըստ բանկերի - 30.06.2021



Ընդհանուր պարտավորությունները

- Բանկային համակարգի ընդհանուր պարտավորությունները 2021թ. 1-ին կիսամյակում աճել են **150 մլրդ ՀՀ դրամով**, կամ **2.6%**:
- Առ 30.06.2021, ընդհանուր պարտավորությունները կազմել են **5.857 մլրդ ՀՀ**:

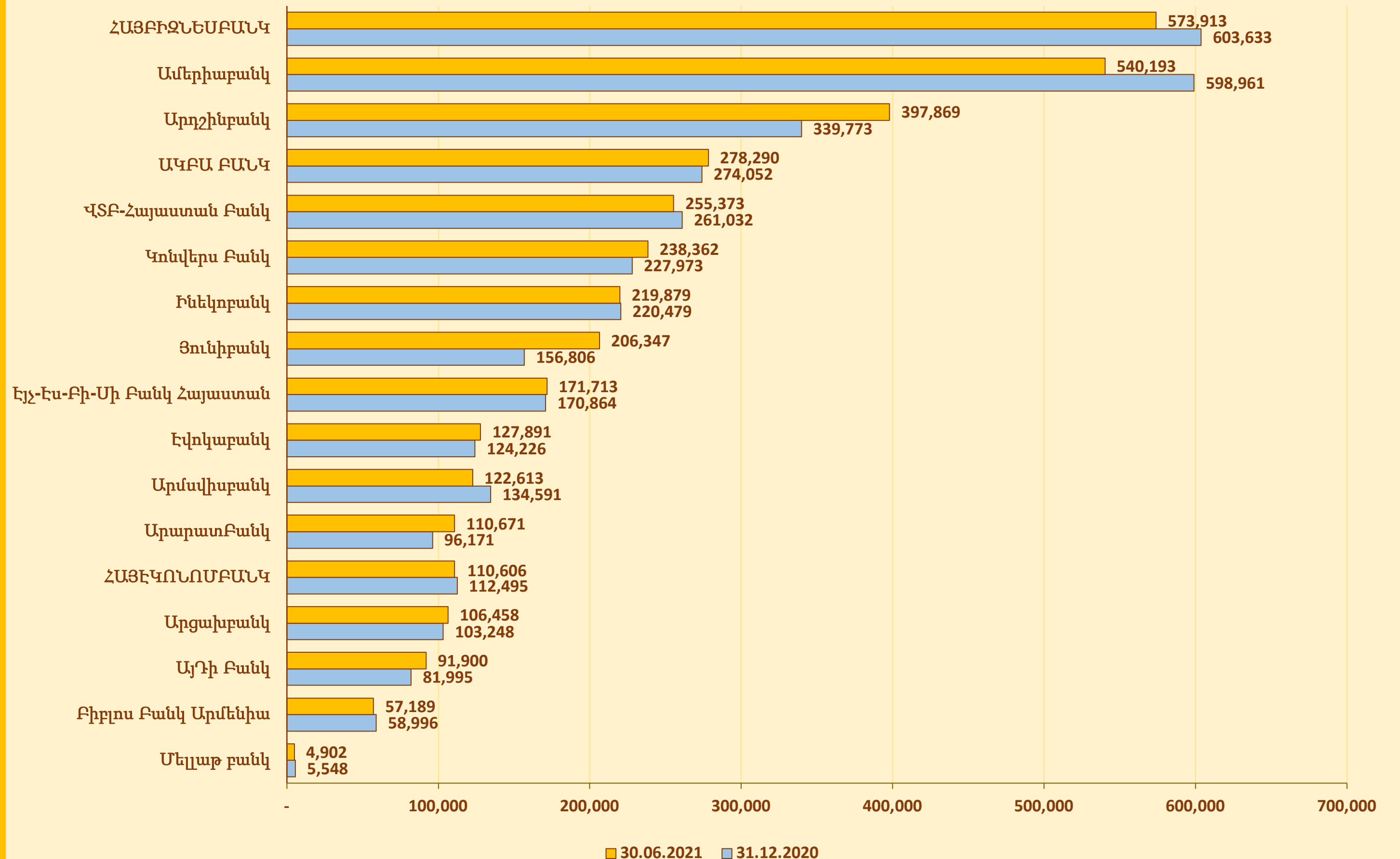
Բանկերի ընդհանուր պարտավորությունները - 30.06.2021 և 31.12.2020 (մլն ՀՀ դրամ)



Հաճախորդների ընթացիկ հաշիվներ և ավանդներ

- Բանկային համակարգի ընդհանուր ընթացիկ հաշիվների մնացորդները և ժամկետային ավանդները 2021թ. 1-ին կիսամյակում աճել են **43 մլրդ ՀՀ դրամով, կամ 1.2%**:
- Առ 30.06.2021, ընդհանուր ընթացիկ հաշիվների մնացորդները և ժամկետային ավանդները հավասար են **3.614 մլրդ ՀՀ դրամ** և կազմում են ընդհանուր պարտավորությունների **62%**:

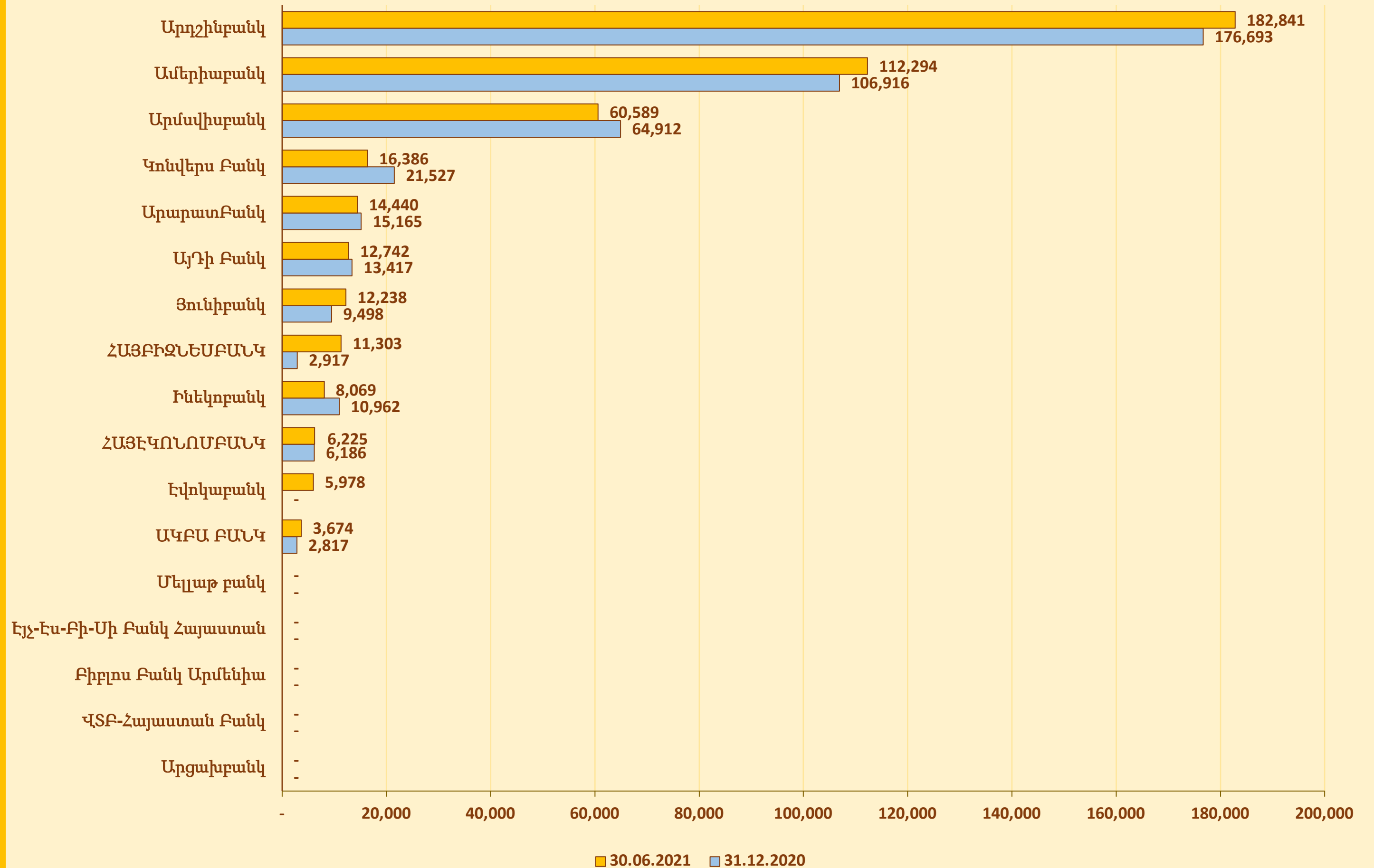
*Հաճախորդների ընթացիկ հաշիվներ և ավանդներ
- 30.06.2021 և 31.12.2020 (մլն ՀՀ դրամ)*



Պարտատոմսեր

Բանկերի կողմից թողարկված պարտատոմսեր - 30.06.2021 և 31.12.2020 (մլն ՀՀ դրամ)

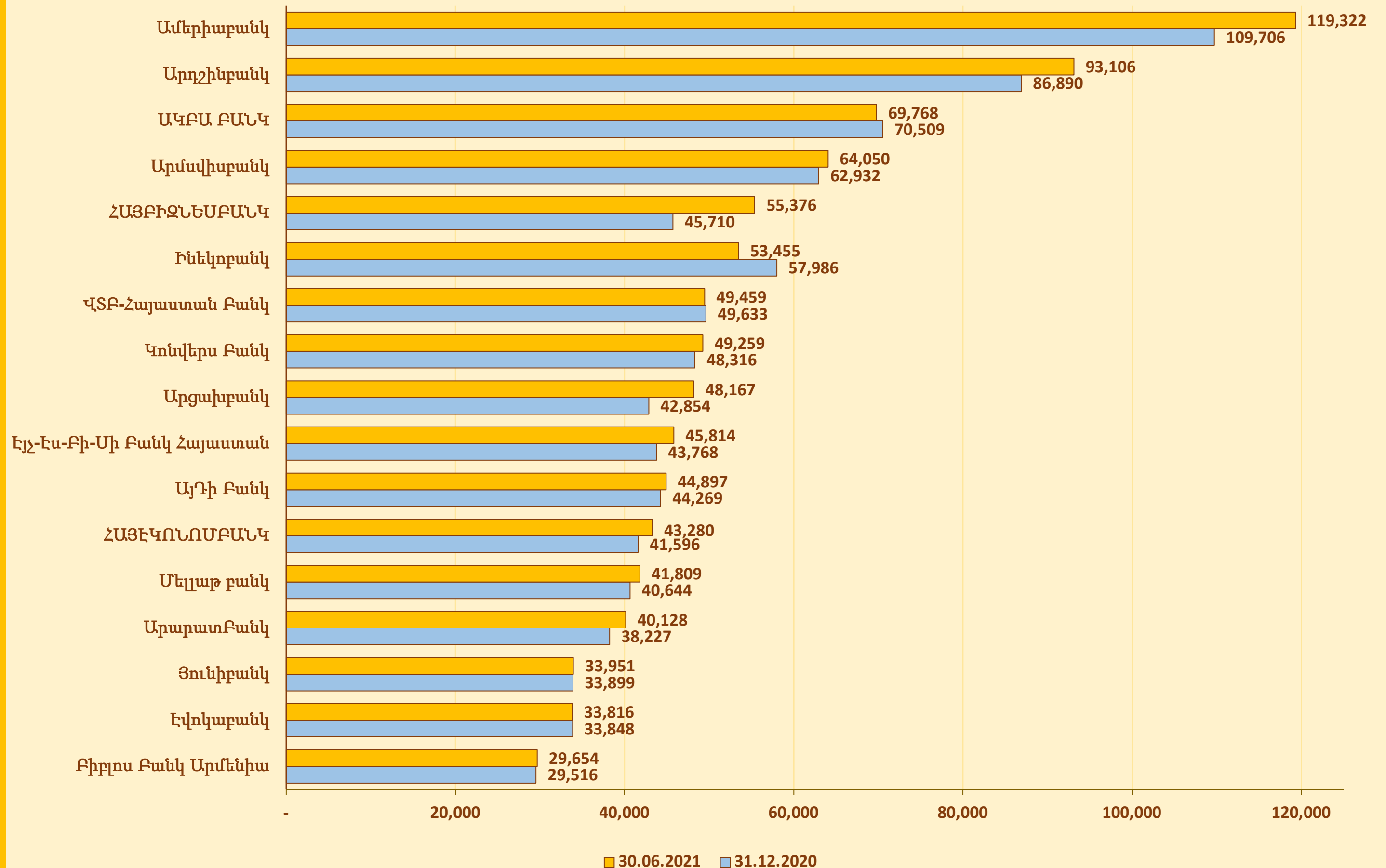
- Բանկային համակարգի կողմից թողարկված պարտատոմսերի մնացորդը աճել է 2021թ. 1-ին կիսամյակում **16 մլրդ ՀՀ դրամով**, կամ **4%**:
- 2021թ. 1-ին կիսամյակում, Էվոկաբանկը առաջին անգամ սկսեց պարտամոմսերի թողարկում:
- **17** գործող բանկերից պարտատոմսեր թողարկել են **12-ը**:



Ընդհանուր կապիտալ

- 2021թ. 1-ին կիսամյակի ընթացքում Հայաստանի բանկային համակարգի ընդհանուր կապիտալը աճել է **35 մլրդ ՀՀ դրամով**, կամ **4%** ու կազմել **915 մլրդ ՀՀ դրամ**:
- Կանոնադրական կապիտալը (ներառյալ էմիսիոն եկամուտը) աճել է **20.4 մլրդ ՀՀ դրամով** (ԱԿԲԱ Բանկ – 20 մլրդ ՀՀ դրամ կուտակված շահույթի հաշվին, ՀԱՅԷԿՈՆՈՄԲԱՆԿ – 261.4 մլն ՀՀ դրամ և Ամերիաբանկ – 108.4 մլն ՀՀ դրամ):
- Վերագնահատման պահուստները նվազել են **5.7 մլրդ ՀՀ դրամ**, կամ **13%**:

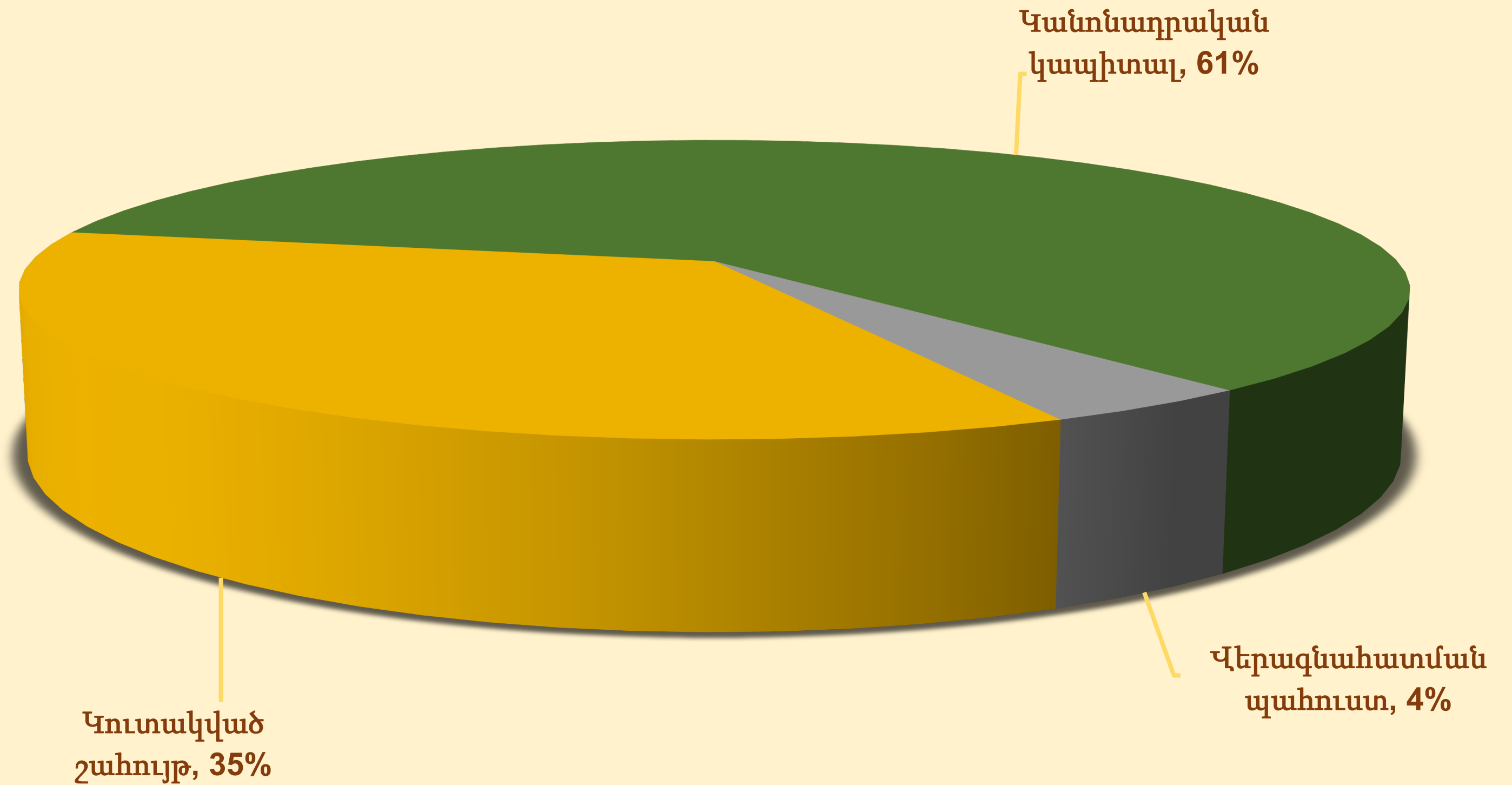
Բանկերի ընդհանուր կապիտալի համեմատություն - 30.06.2021 և 31.12.2020 (մլն ՀՀ դրամ)



Ընդհանուր կապիտալ

- Առ 30.06.2021թ. կանոնադրական կապիտալը (ներառյալ էմիսիոն եկամուտը) կազմում է Հայաստանի բանկային համակարգի ընդհանուր կապիտալի **61%-ը** և հավասար է **554 մլրդ ՀՀ դրամ**:
- Առ 30.06.2021թ. կուտակված շահույթը (ներառյալ գլխավոր պահուստը) կազմում է Հայաստանի բանկային համակարգի ընդհանուր կապիտալի **35%-ը** և հավասար է **322 մլրդ ՀՀ դրամ**:
- Առ 30.06.2021թ. վերագնահատման պահուստները կազմում են Հայաստանի բանկային համակարգի ընդհանուր կապիտալի **4%-ը** և հավասար են **39 մլրդ ՀՀ դրամ**:

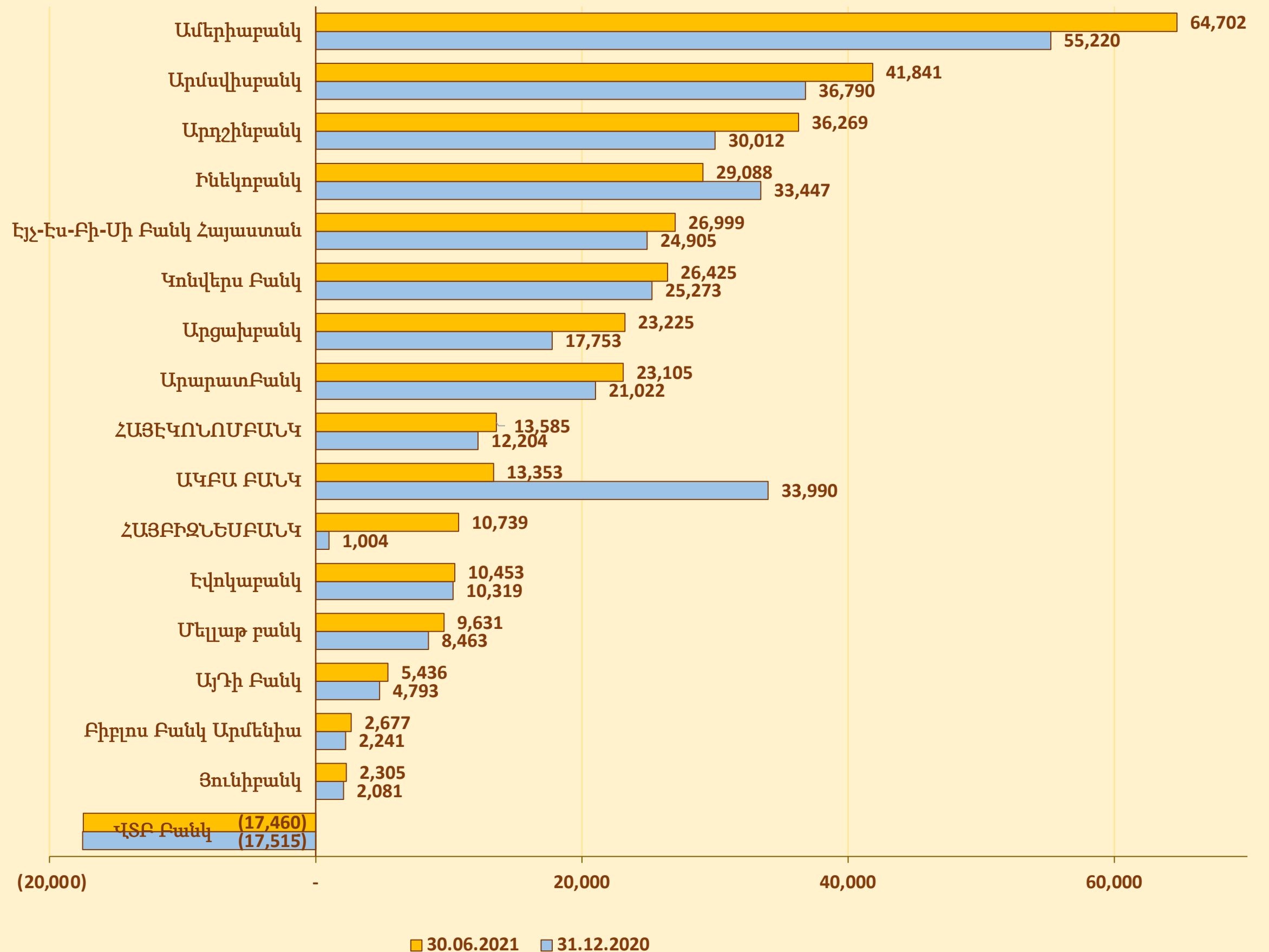
Ընդհանուր կապիտալի տարրերը առ 30.06.2021



Կուտակված շահույթ (վնաս)

- 2021թ. 1-ին կիսամյակի ընթացքում Հայաստանի բանկային համակարգի կուտակված շահույթը/վնասը (ներառյալ գլխավոր պահուստը) աճել է **20.4 մլրդ ՀՀ դրամով**, կամ **7%**, կազմելով **322 մլրդ ՀՀ դրամ**:
- 2021թ. 1-ին կիսամյակի ընթացքում ԱԿԲԱ բանկ-ը կուտակված շահույթի հաշվին ավելացրել է կանոնադրական կապիտալը շուրջ **20 մլրդ ՀՀ դրամով**:
- Շահաբաժին (դիվիդենտ) հայտարարագրել են չորս բանկ ընդհանուր գումարով **10.9 մլն ՀՀ դրամ** (Ինեկոբանկ – 7.5 մլրդ ՀՀ դրամ, ԱԿԲԱ Բանկ – 2.5 մլրդ ՀՀ դրամ, ՀԱՅԷԿՈՆՈՍԲԱՆԿ – 822 մլն ՀՀ դրամ և Արդշինբանկ – 89 մլն ՀՀ դրամ):

Կուտակված շահույթ (վնաս), ներ. գլխավոր պահուստ - 30.06.2021 և 31.12.2020 (մլն ՀՀ դրամ)



RUMELS Management Solutions

Ամիրյան 1 (Արմենիա Մարիոթ Հյուրանոց,
գրասենյակ N 320),
0010, Երևան, Հայաստան

Հեռ՝ +374 60 73 79 09

Էլ. հասցե՝ info@rumels.am

Կայք՝ www.rumels.am